

Scopo dell'unità didattica è quello di illustrare le funzionalità di alcune piattaforme di *webinar* e videoriunioni tra le più diffuse sul mercato.



In questo modulo studieremo:

- ✓ come accedere ai servizi
- ✓ come valutare caratteristiche e prestazioni
- ✓ i diversi piani tariffari
- ✓ l'uso delle principali funzionalità di *webinar*, *chat* e *conference call*

Si riportano, a seguire, le schermate di iscrizione alla piattaforma **Cisco Webex**. La procedura è guidata. È sufficiente compilare i campi obbligatori e dare conferma andando avanti, **step by step**.



<p>Gratuito Personale</p> <p>0€ al mese per organizzatore</p> <p>Iscriviti</p>	<p>Starter Piccoli team</p> <p>12,85€ al mese per organizzatore</p> <p>Acquista ora</p>	<p>MASSIMA CONVENIENZA</p> <p>Plus Team di medie dimensioni</p> <p>17,30€ al mese per organizzatore</p> <p>Acquista ora</p>	<p>Business Team e aziende di grandi dimensioni</p> <p>25,65€ al mese per organizzatore</p> <p>Acquista ora</p> <p>Minimo 5 licenze al mese</p>
<p>Funzioni gratuite</p> <p>Fino a 100 partecipanti in ogni riunione</p> <p>Ciascuna riunione può durare fino a 50 minuti</p> <p>Usa il computer per l'audio (VoIP)</p> <p>report di utilizzo</p> <p>Numero illimitato di riunioni</p> <p>Opzioni di condivisione di desktop, applicazioni, file e lavagna</p> <ul style="list-style-type: none">> Funzioni di videoconferenza> Funzioni di collaborazione Webex Teams> Funzioni per dispositivi mobili> Funzioni di sicurezza <p>Supporto online</p>	<p>Tutte le funzioni del piano Gratuito +</p> <p>Fino a 100 partecipanti in ogni riunione</p> <p>Riunioni senza limiti di durata</p> <p>Chiamata in ingresso per l'audio</p> <p>5 GB di storage cloud</p> <p>Trascrizione delle registrazioni</p> <p>Registrazioni delle riunioni in formato MP4</p> <p>Opzioni di condivisione di desktop, applicazioni, file e lavagna</p> <p>Collegamento alla sala riunioni personale personalizzabile</p> <p>Integrazione Webex Meetings con altre applicazioni</p> <p>Accedi da un sistema video o da</p>	<p>Tutte le funzioni Starter +</p> <p>Possibilità di organizzare riunioni con 100 partecipanti</p> <p>Possibilità di assegnare organizzatori alternativi</p> <p>Possibilità di autorizzare altri a pianificare riunioni per conto dell'organizzatore</p> <p>URL del sito Webex personalizzabile</p> <p>Portale amministrativo</p> <p>Funzionalità di analisi e risoluzione dei problemi</p> <p>Supporto clienti 24/7</p> <ul style="list-style-type: none">> Componenti aggiuntivi opzionali	<p>Tutte le funzioni Plus +</p> <p>Possibilità di organizzare riunioni con 200 partecipanti</p> <p>10 GB di storage cloud</p> <p>Branding e personalizzazioni</p> <p>Single Sign-On</p> <p>Sincronizzazione di Microsoft Exchange e Active Directory</p> <p>Richiesta di dominio</p> <ul style="list-style-type: none">> Componenti aggiuntivi opzionali



Sign up free, it's quick.

No credit card needed. No commitment.


[Sign Up](#)

Your free Webex Meetings plan gives you meetings with 100 participants, HD video, screen sharing, and a personal room. Use it as long as you like.

I would like to receive email notifications about Cisco products.

By clicking 'Sign up' you understand and agree to the [Cisco Terms of Services](#).

For more information about Privacy Data visit the [Cisco Privacy Data Sheet](#).



Let's set up your Webex Meetings.

Country/Region


[Why is this important?](#)

Italy (English) 

First name

Last name

Continue



Let's set up your Webex Meetings.

Country/Region

[Why is this important?](#)

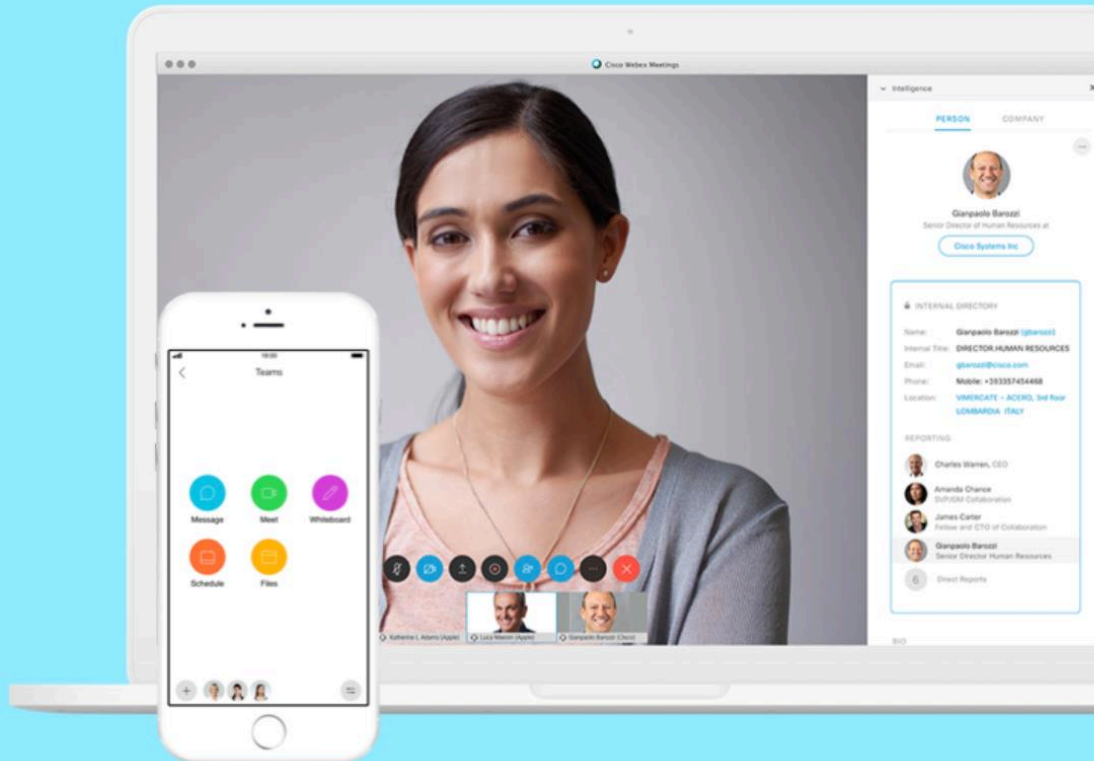
Italy (English)



Stefania

Elena

Continue



Check your inbox to get started

We sent an account activation link to

[@gmail.com](#)

It will expire in the next 24 hours.

Didn't receive an email?

[Resend activation link](#)

[Use a different email address](#)



Scrivi

- Posta in arrivo 12
- Speciali
- Posticipati
- Inviati
- Bozze
- WordPress
- Altro

- Meet
- Nuova riunione
 - Partecipa a riunione

- Hangouts
- Stefano +
 - Nessuna chat recente

1 di 19 < > It

Welcome to Cisco Webex Meetings

Hi Stefania Elena,

Welcome to Webex Meetings. Now you can meet and collaborate anywhere, anytime, and on any mobile device or video system. Maximize your productivity with the best in integrated audio, video, and content sharing.

Get started

Create a password for your account so you can sign in to your Webex site and to the Cisco Webex Meetings desktop app and mobile app for a richer meeting experience.

Calendar (31)
Gmail
+ (More)

Terminata la fase di registrazione si può creare la **Password** per il proprio **Account**, per accedere ai servizi Cisco Webex.



The screenshot shows a Gmail interface. At the top, there's a search bar with the text "Cerca nella posta". Below it, a navigation bar contains icons for back, forward, and other actions. The left sidebar shows the "Posta in arrivo" (12) and "Meet" sections. The main content area displays an email titled "Get started" with the following text:

Create a password for your account so you can sign in to your Webex site and to the Cisco Webex Meetings desktop app and mobile app for a richer meeting experience.

Username [:@gmail.com](#)

Webex site: meetingsemea34.webex.com

A large blue button labeled "Create Password" is centered below the text.

At the bottom of the email, there's a footer with the text: "Schedule, start, and join meetings from your desktop".



Hi Stefania

Create a password for your account so you can sign in to your Webex site and to the Cisco Webex Meetings desktop app and mobile app.

User name: _____ @gmail.com

New password

Confirm new password

Continue

Must contain

At least 8 characters

At least 2 letters (a, A, b, B, c, C...)

A mix of uppercase and lowercase letters

At least 1 number (1, 2, 3...)

Must not contain

Your name, username, or company name

Your last 3 passwords

Hi Stefania

Create a password for your account so you can sign in to your Webex site and to the Cisco Webex Meetings desktop app and mobile app.

User name: @gmail.com

Must contain

- ✓ At least 8 characters
- ✓ At least 2 letters (a, A, b, B, c, C...)
- ✓ A mix of uppercase and lowercase letters
- ✓ At least 1 number (1, 2, 3...)

Must not contain

- ✓ Your name, username, or company name
- ✓ Your last 3 passwords

A questo punto si accede alla **Personal Room** dedicata, e si programma il *meeting*.



Need more than 50 minutes for your meeting? Get unlimited meeting time. [Buy Premium Plan](#)



- Home
- Meetings
- Preferences
- Insights
- Support
- Downloads
- Feedback

Join a meeting or search for a meeting, or transcript

Buy Premium Plan

English | Stefania



Stefania Elena's Personal Room

<https://meetingsemea34.webex.com/meet/pr1754720818>

More ways to join

Start a Meeting

Schedule

Webex Meetings app

Install the Webex Meetings app to get ready for upcoming meetings.

Download

Upcoming Meetings



Need more than 50 minutes for your meeting? Get unlimited meeting time. [Buy Premium Plan](#)



- Home
- Meetings
- Preferences
- Insights
- Support
- Downloads
- Feedback

Join a meeting or search for a meeting or transcript

[Buy Premium Plan](#)

English | Stefania

Schedule a Meeting

- Meeting type
- * Meeting topic
- * Meeting password

Date and time

Nov 2020

Sun	Mon	Tue	Wed	Thu	Fri	Sat
25	26	27	28	29	30	31
1	2	3	4	5	6	7
8	9	10	11	12	13	14
15	16	17	18	19	20	21
22	23	24	25	26	27	28
29	30	1	2	3	4	5

Time: 12 : 00
 am pm

Duration: 0 hours 50 minut...

Done

Monday, Nov 23, 2020 12:00 pm Duration: 50 minutes








(UTC+00:00) Dublin, Edinburgh, Lisbon, London

Recurrence



Need more than 50 minutes for your meeting? Get unlimited meeting time. [Buy Premium Plan](#)



-  Home
-  Meetings
-  Preferences
-  Insights
-  Support
-  Downloads
-  Feedback

 Join a meeting or search for a meeting, or transcript




[Buy Premium Plan](#)

English | Stefania 

Schedule a Meeting

Meeting templates

Webex Meetings Default 

Meeting type

Webex Meetings Pro 3 Free 


* Meeting topic

Tavolo Sindacale - Avvio

* Meeting password

zRjxPy73Jf2 

Date and time

Monday, Nov 23, 2020 12:00 pm Duration: 50 minutes 

(UTC+00:00) Dublin, Edinburgh, Lisbon, London 

Recurrence

Nella **Versione Prova gratuita** il tempo massimo previsto per la singola videoriunione è di 50 minuti.



Need more than 50 minutes for your meeting? Get unlimited meeting time. [Buy Premium Plan](#)



- Home
- Meetings
- Preferences
- Insights
- Support
- Downloads
- Feedback

Join a meeting or search for a meeting, or transcript

Buy Premium Plan

English | Stefania

< Back to Meeting List

Tavolo Sindacale - Avvio



Hosted by Stefania Elena

12:00 PM - 12:50 PM | Monday, Nov 23 2020 |
(UTC+00:00) Dublin, Edinburgh, Lisbon, London

Start Meeting

Who is invited?

Enter email address to add attendee

Meeting Information



Need more than 50 minutes for your meeting? Get unlimited meeting time. [Buy Premium Plan](#)



- Home
- Meetings
- Preferences
- Insights
- Support
- Downloads
- Feedback

Join a meeting or search for a meeting, or transcript

Buy Premium Plan

English | Stefania

Start Meeting

Use desktop app

Use web app

Meeting Information

Meeting link: <https://meetingsema34.webex.com/meetingsema34/j.php?MTID=ma0ddcd0966ad03d3d4afbb84b44cc488>

Meeting number: 175 836 4673

Password: zRjxPy73Jf2 (97597973 from video systems)

Host key: 909119

Al *meeting* si può accedere dalla propria casella di posta elettronica.



The screenshot shows a Gmail interface with a promotional email for Cisco Webex Meetings. The browser address bar shows the URL: `mail.google.com/mail/u/0/#inbox/FMfcgwxwKjdpbtXFrHJPJmTLKVfSFIf`. The Gmail header includes the search bar with the text "Cerca nella posta" and the user profile. The left sidebar shows the "Posta in arrivo" (14) and "Meet" section with options like "Nuova riunione" and "Partecipa a riunione".

The promotional email content is as follows:

Schedule, start, and join meetings from your desktop

Start and join meetings from your desktop or schedule them directly from Microsoft Outlook.

[Download Desktop App](#)

Meet anywhere

Download the free Cisco Webex Meetings mobile app to meet anywhere from your smartphone or tablet.

At the bottom of the email, there are two buttons: "Download on the App Store" and "GET IT ON Google play".

Il *meeting* calendarizzato è accessibile anche dalla casella di posta elettronica dell'utente registrato come proprietario della meeting room.



Navigation icons: ☰ Gmail, 🔍 Cerca nella posta, ? ⚙️

Left sidebar: **Scrivi**, **Posta in arrivo** (10), Speciali, Posticipati, Inviati, Bozze, WordPress, Altro, Meet (Nuova riunione, Partecipa a riunione), Hangouts

Message header: **Webex meeting scheduled: Tavolo Sindacale - Avvio** (Posta in arrivo x)

Sender: **Stefania Elena** <messenger@webex.com> a me

Language: inglese > italiano Traduci messaggio Disattiva per: inglese x

Tavolo Sindacale - Avvio
[Visualizza su Google Calendar](#)

Quando: lun 23 nov 2020 12PM – 12:50PM (UTC)

Dove: <https://meetingsemea34.webex.com/meeting/semea34/j.php?MTID=ma0ddcd0966ad03d3d4afbb84b44cc488>

Chi: Cisco Webex*

Buttons: Altre opzioni

Agenda
lun 23 nov 2020

Nessun evento precedente

12pm Tavolo Sindacale - Avvio

Nessun evento successivo



StreamYard

Il modo più semplice per creare
live streaming professionali

StreamYard è una piattaforma ottima per i **live streaming** utilizzabile da browser. La cosa interessante di questo prodotto è che può trasmettere in streaming direttamente su **Facebook, YouTube, LinkedIn, YouTube, LinkedIn, Periscope, Twitch.**


Inoltre si può registrare la conversazione senza andare il live streaming in modalità **broadcasting.**



StreamYard è lo strumento perfetto per le interviste dal vivo. Si possono avere fino a 10 persone in streaming

A livello di digital marketing è interessante perché possiamo moltiplicare le visualizzazioni grazie al fatto che possiamo uscire su diverse piattaforme.





Connettersi con il proprio pubblico


Oltre la semplice risposta a commenti e domande. Con StreamYard, è possibile mostrare i commenti degli spettatori sullo schermo così che possa sentirsi speciale.

Audience Facebook comment



Sandra Perry

I loved your e-book! I highly recommend it. One of the best books I've ever read.



Invitare la propria audience all'azione


Basta digitare un invito all'azione StreamYard lo aggiungerà al live streaming con un solo clic.

Audience Facebook comment



Sandra Perry

I loved your e-book! I highly recommend it. One of the best books I've ever read.



Personalizzazione

L'interfaccia grafica è personalizzabile. Si possono scegliere colori, caricare immagini, GIF e persino video.



Monthly Annually (save \$60+)

Costi

Esiste una versione gratuita, naturalmente limitata, e due versioni a pagamento.



	MOST POPULAR	
<p>Free</p> <p>\$0</p>	<p>Basic</p> <p>\$20/mo</p> <p>billed annually (save \$60 vs monthly)</p>	<p>Professional</p> <p>\$39/mo</p> <p>billed annually (save \$120 vs monthly)</p>
<ul style="list-style-type: none">✓ Screen sharing ?✓ Banners ?✓ On-screen comments ?✓ 6 on-screen participants ?✓ Brand colors ?✓ Green screen ?✓ Stream anywhere ?✓ StreamYard branding in your streams ?✓ Streaming limits ?	<p>Everything in Free plus:</p> <ul style="list-style-type: none">✓ No StreamYard branding in your streams✓ Unlimited streaming✓ 10 on-screen participants ?✓ Logo ?✓ Overlays ?✓ Backgrounds ?✓ Custom RTMP destinations ?✓ Recording - 4 hours/stream ?✓ Multistream - 3 destinations ?	<p>Everything in Basic plus:</p> <ul style="list-style-type: none">✓ Recording - 8 hours/stream ?✓ Multistream - 8 destinations ?✓ Full HD (1080p) ?
<p>Sign Up</p>	<p>Sign Up</p>	<p>Sign Up</p>

Seguici sui social



[/portafuturo lazio](#)



[@pf_lazio](#)



[pflazio](#)



Le slide possono essere richieste inviando una email a info@portafuturo lazio.it

Grazie per l'attenzione
www.portafuturo lazio.it